

PERENOREU

MAQUINARIA AGRICOLA



TRITURADORAS DE RESTO DE PODA

Professional
LINE

SPLINTER
SERIES


SHADOW
SERIES

ARROW
SERIES

SPLINTER SERIES

Professional LINE

-Trituradora de restos de poda profesional para trabajos muy duros SPLINTER, SHADOW Y ARROW. Con chasis fabricado con chapa de 8 mm de espesor. Boca de entrada extragrande de 250 mm para trabajos de restos de poda medios y grandes hasta 6/8 cm. de diámetro. Apropiaada para frutal, cítricos, viña, olivar, almendros, hierba, maíz, etc. Palas delanteras fabricadas con gran espesor con tratamiento de zinc, fácil tensión de grupo / correas, rulo trasero de 168 mm de diámetro extrareforzado con soldaduras internas y sistema multiposición, martillo de alta calidad con tornillo de 18mm auto-afilables. Contramartillos internos acerados y reforzados con 2 hileras. Rotor en helicoidal para un mejor acabado del triturado.



STANDAR



8 HILERAS DE MARTILLOS



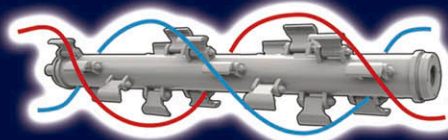
MARTILLOS REFORZADOS

| MODELO |  |  | HP |  |  |  | KG |  | ANCHO (A) mm | LARGO (B) mm | ALTO (C) mm |
|---------------|---|---|---------|---|---|---|-----|---|--------------|--------------|-------------|
| SPLINTER-1300 | 14 | 28 | 40-60 | 540 | 6 | 4 | 524 | 1300mm | 1500 | 1160 | 1025 |
| SPLINTER-1500 | 16 | 32 | 40-60 | 540 | 7 | 4 | 565 | 1500mm | 1700 | 1160 | 1025 |
| SPLINTER-1600 | 16 | 32 | 50-65 | 540 | 7 | 4 | 580 | 1600mm | 1800 | 1160 | 1025 |
| SPLINTER-1800 | 20 | 40 | 55-70 | 540 | 8 | 4 | 635 | 1800mm | 2000 | 1160 | 1025 |
| SPLINTER-2000 | 22 | 44 | 65-75 | 540 | 9 | 5 | 675 | 2000mm | 2200 | 1160 | 1025 |
| SPLINTER-2200 | 22 | 44 | 75-85 | 540 | 10 | 5 | 710 | 2200mm | 2400 | 1160 | 1025 |
| SPLINTER-2500 | 24 | 48 | 85-120 | 540 | 10 | 5 | 795 | 2500mm | 2700 | 1160 | 1025 |
| SPLINTER-2800 | 24 | 48 | 95-130 | 540 | 11 | 5 | 845 | 2800mm | 3000 | 1160 | 1025 |
| SPLINTER-3000 | 26 | 52 | 100-140 | 540 | 12 | 5 | 885 | 3000mm | 3200 | 1160 | 1025 |

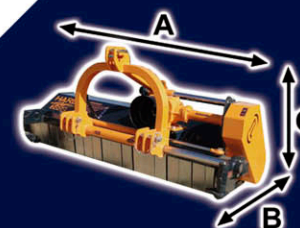
-Púas traseras de retención con regulación de altura. Grupo de 65/80 CV en función de la dimensión de la máquina. Rodamientos de rodillos oscilantes sobredimensionados de primeras marcas en rotor, cuatro rodamientos en rulo trasero. Toma de fuerza grupo G6 o G7 de gran potencia incluida. Correas dentadas tipo B reforzadas y poleas de gran diámetro, sistema de desplazamiento en barra especial de acabado en cromo. Limpiador de rulo trasero, engrasador en todas sus articulaciones. Sistema desplazable de serie con cilindro hidráulico, tubos y conexiones. Patines laterales incluidos. Opcionalmente ruedas delanteras profesionales de fabricación propia con rodamientos de rodillos cónicos y engrasadores.

Professional
LINE

SHADOW
SERIES



SISTEMA DE CORTE HELICOIDAL MULTIPOSICIÓN



REVERSIBLE


| MODELO |  |  | HP |  |  |  | KG |  | ANCHO (A) mm | LARGO (B) mm | ALTO (C) mm |
|-------------|---|---|---------|---|---|---|-----|---|--------------|--------------|-------------|
| SHADOW-1300 | 14 | 28 | 40-60 | 540 | 6 | 4 | 607 | 1300mm | 1500 | 1140 | 1040 |
| SHADOW-1500 | 16 | 32 | 40-60 | 540 | 7 | 4 | 644 | 1500mm | 1700 | 1140 | 1040 |
| SHADOW-1600 | 16 | 32 | 50-65 | 540 | 7 | 4 | 666 | 1600mm | 1800 | 1140 | 1040 |
| SHADOW-1800 | 20 | 40 | 55-70 | 540 | 8 | 4 | 714 | 1800mm | 2000 | 1140 | 1040 |
| SHADOW-2000 | 22 | 44 | 65-75 | 540 | 9 | 5 | 754 | 2000mm | 2200 | 1140 | 1040 |
| SHADOW-2200 | 22 | 44 | 75-85 | 540 | 10 | 5 | 785 | 2200mm | 2400 | 1140 | 1040 |
| SHADOW-2500 | 24 | 48 | 85-120 | 540 | 10 | 5 | 875 | 2500mm | 2700 | 1140 | 1040 |
| SHADOW-2800 | 24 | 48 | 95-130 | 540 | 11 | 5 | 925 | 2800mm | 3000 | 1140 | 1040 |
| SHADOW-3000 | 26 | 52 | 100-140 | 540 | 12 | 5 | 960 | 3000mm | 3200 | 1140 | 1040 |







Professional
LINE

ARROW
SERIES



EXTRA
DESPLAZABLE



| MODELO |  |  | HP |  |  |  | KG |  | ANCHO (A) mm | LARGO (B) mm | ALTO (C) mm |
|------------|--|--|-------|--|--|--|-----|--|--------------|--------------|-------------|
| ARROW-1800 | 20 | 40 | 55-70 | 540 | 8 | 4 | 640 | 1800mm | 2050 | 1260 | 940 |
| ARROW-2000 | 22 | 44 | 65-75 | 540 | 9 | 5 | 680 | 2000mm | 2250 | 1260 | 940 |
| ARROW-2200 | 22 | 44 | 75-85 | 540 | 10 | 5 | 715 | 2200mm | 2450 | 1260 | 940 |

PERENDREU
MAQUINARIA AGRICOLA

Avda. 27 de Gener 1-C (25182) Aitona (Lleida) SPAIN

Tel: 973 79 43 50 Mail: info@perendreu.es

Web: www.perendreu.es